












VÝPIS OKEN + VCHODOVÉ DVEŘE

OZNAČENÍ VE VÝKRESU	SKLADEBNÝ ROZMĚR	POPIS	VNITŘNÍ BAREVNÝ ODSTÍN	VENKOVNÍ BAREVNÝ ODSTÍN	SOUČÍTELE PROSTUPU TEPLA	POČET KUSŮ	VNITŘNÍ PARAPET	VENKOVNÍ PARAPET
1	 1650/1350	PLASTOVÉ OKNO DVOUKŘÍDLOVÉ OTEVÍRATELNÉ VÝKLOPNÉ S MIKROVENTILACÍ	BÍLÁ	TMAVĚ HNĚDÁ	U = 1,2 W/m2K	88	PLASTOVÝ PAR. BÍLÉ BARVY ALT. DŘEVOTŘÍSKA POTAŽENA LAMINEM	OPLASTOVANÝ PLECH
2	 1650/1700	PLASTOVÉ OKNO DVOUKŘÍDLOVÉ OTEVÍRATELNÉ VÝKLOPNÉ S MIKROVENTILACÍ	BÍLÁ	TMAVĚ HNĚDÁ	U = 1,2 W/m2K	14	PLASTOVÝ PAR. BÍLÉ BARVY ALT. DŘEVOTŘÍSKA POTAŽENA LAMINEM	OPLASTOVANÝ PLECH
3	 1650/900	PLASTOVÉ OKNO DVOUKŘÍDLOVÉ OTEVÍRATELNÉ VÝKLOPNÉ S MIKROVENTILACÍ	BÍLÁ	TMAVĚ HNĚDÁ	U = 1,2 W/m2K	9	PLASTOVÝ PAR. BÍLÉ BARVY ALT. DŘEVOTŘÍSKA POTAŽENA LAMINEM	KERAMICKÝ OBKLAD
4	 1500/600	PLASTOVÉ OKNO JEDNOKŘÍDLOVÉ VÝKLOPNÉ S MIKROVENTILACÍ	BÍLÁ	TMAVĚ HNĚDÁ	U = 1,2 W/m2K	4	PLASTOVÝ PAR. BÍLÉ BARVY ALT. DŘEVOTŘÍSKA POTAŽENA LAMINEM	KERAMICKÝ OBKLAD
5	 1300/900	PLASTOVÉ OKNO JEDNOKŘÍDLOVÉ VÝKLOPNÉ S MIKROVENTILACÍ	BÍLÁ	TMAVĚ HNĚDÁ	U = 1,2 W/m2K	1	PLASTOVÝ PAR. BÍLÉ BARVY ALT. DŘEVOTŘÍSKA POTAŽENA LAMINEM	KERAMICKÝ OBKLAD
6	 900/900	PLASTOVÉ OKNO JEDNOKŘÍDLOVÉ VÝKLOPNÉ S MIKROVENTILACÍ	BÍLÁ	TMAVĚ HNĚDÁ	U = 1,2 W/m2K	4	PLASTOVÝ PAR. BÍLÉ BARVY ALT. DŘEVOTŘÍSKA POTAŽENA LAMINEM	KERAMICKÝ OBKLAD
7	 900/1400	PLASTOVÉ OKNO JEDNOKŘÍDLOVÉ VÝKLOPNÉ S MIKROVENTILACÍ	BÍLÁ	TMAVĚ HNĚDÁ	U = 1,2 W/m2K	12	PLASTOVÝ PAR. BÍLÉ BARVY ALT. DŘEVOTŘÍSKA POTAŽENA LAMINEM	OPLASTOVANÝ PLECH
8	 1480/2600	PLASTOVÉ BALKONOVÉ DVEŘE DVOUKŘÍDLOVÉ OTEVÍRATELNÉ	BÍLÁ	TMAVĚ HNĚDÁ	U = 1,2 W/m2K	3	NENÍ	NENÍ
9	 1700/2030	VSTUPNÍ HLINÍKOVÉ DVEŘE DVOUKŘÍDLOVÉ OTEVÍRATELNÉ	BÍLÁ	TMAVĚ HNĚDÁ	U = 1,2 W/m2K	2	NENÍ	NENÍ
10	 1800/2650	HLINÍKOVÉ PROSKLENÁ STĚNA, PEVNĚ ZASKLENÍ	BÍLÁ	TMAVĚ HNĚDÁ	U = 1,2 W/m2K	3	NENÍ	OPLASTOVANÝ PLECH
11	 1800/2050	HLINÍKOVÉ PROSKLENÁ STĚNA, PEVNĚ ZASKLENÍ	BÍLÁ	TMAVĚ HNĚDÁ	U = 1,2 W/m2K	1	NENÍ	OPLASTOVANÝ PLECH

POZNÁMKA

Součástí dodávky výplní otvorů bude zaměření skutečných otvorů na stavbě a vypracování dodavatelské dokumentace - výkresy výrobků, krycí lišty, způsob osazení oken, certifikáty.
 Funční možnosti oken (otevírání, ventilace atd.) budou odsouhlaseny s investorem.